



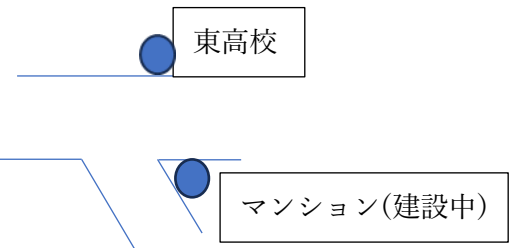
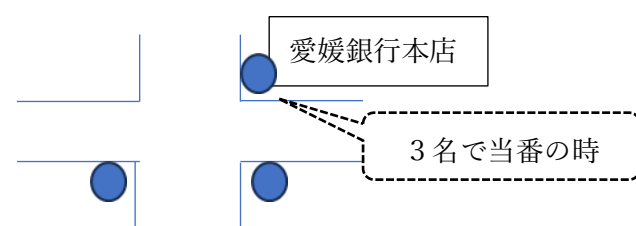
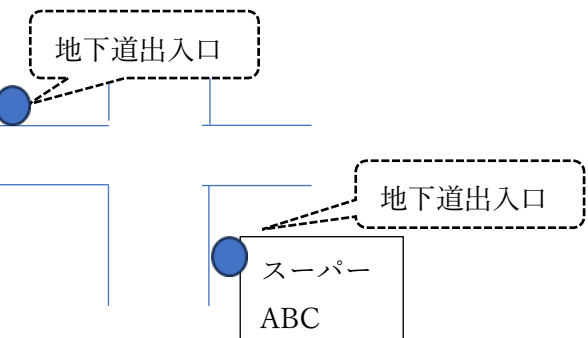
朝の見守り当番 各地区の立ち位置と注意事項

◆日頃より、朝の見守り当番活動へのご協力ありがとうございます。

こちらの表で、担当時間や立ち位置、注意していただきたい点をご確認ください。

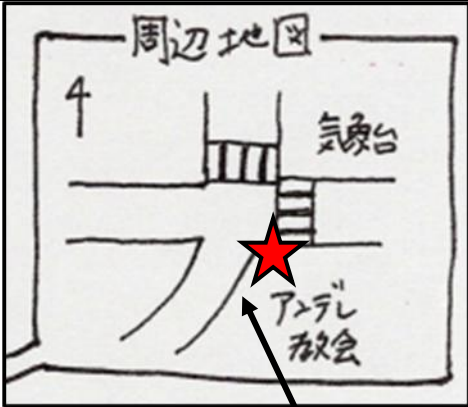
◆見守り当番表を受け取られましたら、各自で日程を確認していただき、

スマホやカレンダー等に記入して当番日をお忘れにならないよう重ねてお願いいたします。

立ち位置、時間	担当区	略図、注意していただきたい点
① 此花交差点 7:10~7:30	1区	 <p>●上田ビル跡地にマンション建設が開始され、登校時には工事関係車両の出入りが始まっている。下校時も含めて注意が必要である。</p> <p>●登校時間が変更されたため、近隣の高校へ通学する自転車が、今までよりも多く感じた。スピードも出ているので注意が必要。</p>
② 勝山交差点 7:15~7:35	2区 3区 9-1区 9-2区	 <p>●自転車での通勤者、高校生がかなりスピードを上げて交差点に進入してくる。</p> <p>●自転車等に衝突しないように左右を確認して慌てず横断できるよう誘導する。</p>
③ 地下道北側出入口 およびスーパーABC 7:25~7:50	4-2区 6区 7区	 <p>●地下道から上がって左右を確認せず横切ろうとする児童がいるので、注意を促す。</p> <p>●歩道いっぱいには広がらないよう誘導する。</p>

④	<p>東雲神社</p> <p>7:25~7:50</p>	5区	<p>●神社下の信号は、スピードを上げて走ってくる車も多く、信号も見えにくいので、十分な注意が必要。</p>
⑤	<p>日赤電停前</p> <p>7:30~7:55 (1学期の当番表から5分遅くなっています)</p>	4-2区 6区	<p>●出勤時間や高校生の登校時間と重なっており、自転車だけでなく、クルマやバイクのスピードもかなり出ているので、児童横断時には十分な注意が必要。</p> <p>●電車が通るときは、視界が遮られ、音も大きいので十分注意する。</p>
⑥	<p>カメダクリーニング (3人め) 地下道北側交差点</p> <p>7:30~7:55</p>	4-1区 8-1区 8-2区 近隣校区	<p>●すべての方向が見えるように、気を付けて立つ。</p> <p>●学生、通勤者のクルマやバイクの通行量がかかり多い。児童には、横断歩道の手前で止まらせ、左右確認してから渡らせる。</p> <p>●3人で当番をするときは、東から登校する児童が安全に横断できるよう誘導する。</p>

【令和7年1月～アンデレ教会前交差点が追加されました！】

<p>⑦アンデレ教会前交差点</p> <p>7:20～7:40</p>	<p>9-2区</p>	 <ul style="list-style-type: none">●見守りボランティア(松田さん、平井さん)、附属小の保護者さんと一緒に見守りをする。●気づいた点は報告書に記入していただき、適宜修正していく。●具体的な立ち位置は、基本的に★の場所とするが、今後各団体と相談しながら決めていく。
-------------------------------------	-------------	--